


# Specification sheet

## XD 300

FAS 6X2 Bakwagen, sleepas met dubbele montage



### ENGINES

XD NewGen 300 MX-11 (220 kW / 299 pk)
XD NewGen 340 MX-11 (251 kW / 341 pk)
XD NewGen 370 MX-11 (270 kW / 367 pk)
XD NewGen 410 MX-11 (300 kW / 408 pk)
XD NewGen 450 MX-11 (330 kW / 449 pk)

### GVM<sup>1)</sup>

26000 kg
Max. front 8000 kg
Max. rear 20000 kg

### GCM<sup>2)</sup>

38000 kg

## CABINE-EXTERIEUR

Luxe Day Cab met ongeëvenaarde aerodynamica voor zuinig rijden en lage CO<sub>2</sub>-uitstoot. De grote en diepe voorruit, die aan de zijkanten gebogen is, in combinatie met grote zijruiten, biedt een onovertroffen direct zicht voor de chauffeur om de verkeersveiligheid te vergroten. Lengte cabine: 2030 mm; cabinebreedte: 2500 mm. Aantal cabine-opstaptreden: 2.; Cabine-ophanging mechanisch; LED-koplampen; DAF-hoekzicht.

### Optional

<b>07018</b> Sleeper Cab	<b>01836</b> LED Skylights
<b>06244</b> Sleeper High Cab	<b>00949</b> LED Skylights; aux. Ledverl. cabd., voorb.
<b>02889</b> Uitvoering chassissfront: geen bodemplaat	<b>01925</b> Twee ledwerklampen voor achterwand cabine
<b>02952</b> Uitvoering chassissfront: onderpl. aero	<b>01891</b> Zwaailichten op voorkant cabine, voorbereid
<b>07586</b> Uitvoering chassissfront: robuust	<b>06629</b> Twee zwaailampen
<b>01226</b> Cabine-ophanging luchtgeveerd	<b>03232</b> Voorruit met zonnefolie
<b>03358</b> Externe zonnepan	<b>03317</b> Achterruit: dubbel glas
<b>03922</b> Mistlampen vóór	<b>07343</b> Trottoirzichtruit bijrijdersportier
<b>00936</b> Extra ledverlichting op cabinedak, voorbereiding	<b>01358</b> Geen DAF Digital Vision System

## AËRODYNAMICA

### Optional

<b>03846</b> Geen dakspoiler	<b>02662</b> Verst. daksp. lang, midden XD Sleeper High Cab
<b>00008</b> Verst. dakspoiler kort Sleeper High Cab	<b>00097</b> Verstelbare dakspoiler voor Sleeper Cab
<b>00124</b> Verst. daksp. lang, midden >4m(!) Sleeper High Cab	<b>00020</b> Verst. dakspoiler lang, laag Sleeper High Cab
<b>01538</b> Verst. daksp. lang, hoog >4m(!) Sleeper High	

## KLEUREN

Cabinekleur E1980 Crystal white; Chassiskleur grijs.; Kleur van bumper: Crystal White.

## CABINE-INTERIEUR

Kleur afwerking cabine-interieur: Luxe; Afwerking dashboard: Vision; Decoratie cabine-interieur: Zeskant; Chauffeursstoel: Comfort Air; Bijrijdersstoel: cinema met stoffen bekleding; Geen dashboard-tafel; Opbergruimte in het midden; Automatische temperatuurregeling en airco; Zonder standverwarming.

### Optional

<b>02354</b> Stuurwiel met zilveren accenten	<b>02117</b> Derde stoel
<b>02355</b> Stuurwiel, leer	<b>02837</b> Dashboard-tafel
<b>02353</b> Decoratie cabine-interieur: Argenta	<b>03948</b> Enkele lade
<b>02350</b> Decoratie cabine-interieur: Natura	<b>03954</b> Koelkast
<b>07733</b> Chauffeursstoel: Luxury Air	<b>02838</b> Schuimrubbermatras voor onderbed
<b>07736</b> Chauffeursstoel: Super Air	<b>02854</b> Xtra Comfort-matras voor onderbed
<b>07737</b> Chauffeursstoel: Xtra Leather Air	<b>01775</b> Xtra Comfort-matras met topper voor onderbed
<b>09541</b> Met armsteun chauffeursstoel	<b>06970</b> Automatische klimaatregeling in de cabine
<b>01740</b> Armsteun aan beide zijden van de chauffeursstoel	

## COMMUNICATIE EN RIJMANAGEMENT

PACCAR Connect; Tachograaf digitaal, Stoneridge 1C versie G2V2; Instelling snelheidsbegrenzer 85/90 km/h; DAF Infotainment Luxury met Luxury luidsprekers; Adaptive Cruise Control met FCW en AEB -3; Driver Performance Assistant.

### Optional

<b>09681</b> Voorbereiding voor MAUT	<b>01915</b> DAF Infotainment System: Luxury Plus
<b>03470</b> DAF Infotainment System: Exclusief, voorbereid	<b>06992</b> Predictive Cruise Control lite

## VEILIGHEID EN BEVEILIGING

Lane Departure Warning-systeem; Voertuigstabiliteitsregeling (VSC); Basis startblokkeringsstelsel; Geen EC-ADR-pakketten; DAF Side & Turn Assist.

### Optional

<b>08631</b> Airbag (chauffeur) en 2 gordelspanners	<b>00795</b> Veiligheidsvoorschriften EC-ADR
<b>06410</b> Veiligheidsvoorschr. Safe Load Pass (SLP) voorber.	

## WIELOPHANGING EN ASSEN

Vóór: 8,00 t, paraboolvering, 163N; Achteraslast 13,00 t; Achter: 20,00 t, luchtvering, SR1344; Aslast sleepas 10,0 t; hefinrichting.

### Optional

<b>06257</b> Vooraslast 9,00 t	<b>04057</b> Achteras HR1356
<b>06095</b> Vooraslast 10,00 t	<b>04588</b> Achteras SR1347
<b>04647</b> Luchtvering voor	<b>08191</b> Aslastbewaking

## WIELEN EN BANDEN

Aangedreven achteras(sen): 315/70R22.5; F1,315/70R22.5GO FMXSE 156/150 L Steering BBA 3P; R1,315/70R22.5GO FMXDE 154/150 L Traction BBA 3P; R2,315/70R22.5GO FMXSE 156/150 L Steering BBA 3P.

### Optional

<b>16152</b> Bandenmerken en -typen
-------------------------------------

## AANDRIJFLIJN

MX-11-motor, 6-cilinderdieselmotor, 10,8 liter. Vermogen 220 kW (299 pk) bij 1600 omw/min. Max. koppel 1450 Nm bij 900-1400 omw/min.; Uitlaatemissie Euro 6; Eco-brandstof; 12 versnellingen TraXon 12TX1810 OD, 12,92-0,77; Overbreng.verh. versn.bak 12,92-0,77; Achterasverhouding 3,08.

### Optional

<b>07110</b> Eco-performance	<b>08371</b> Long Combination Vehicle (LCV)
<b>02313</b> Versnellingsbak prise-directe	<b>09638</b> Off-roadtoepassingen
<b>01514</b> Urge-to-move	<b>01498</b> Offroad-toepassingen met Rock-free-functie
<b>07101</b> Standaard transport, Lite-versie	<b>02843</b> Mechanische differentieelblokkering
<b>09637</b> Transport van vloeistoffen	

## REMSYSTEEM

Uitlaatrem; Geventileerde schijfremmen voor en achter. Gescheiden luchtsysteem met elektronische regeling (EBS). Door motor aangedreven, watergekoelde compressor met automatische luchtverwarmde droger.

## Optional

<b>09921</b> MX Engine Brake	<b>01497</b> Parkeerrembed. pneumatisch met gesproken waarsch.
<b>02715</b> ZF Intarder	
<b>01572</b> Parkeerrembediening elektropneumatisch	<b>04901</b> Veerremcilinders op de eerste vooras
	<b>00929</b> Aangedreven achteras met trommelremmen

## CHASSIS

Wielbasis 4,60 m / achteroverbouw 2,75 m; Langsligger met hoogte 260 mm; Standaard opstelling componenten; Aluminium brandstoftank 340 l links, hoogte 620 mm; Tank voor AdBlue® 45 l, chassis links; Onderrijbeveiliging vóór (FUP); Antispatwatermatten.

### Optional

<b>02601</b> Langsligger met hoogte 310 mm	<b>07071</b> Reservewieldrager rechts
<b>16157</b> Brandstoftanks, materiaal en groottes	<b>03323</b> Achterlicht met LED's

## VOLGWAGENUITRUSTING

Sluitbalk, D-waarde = 0 kN.

### Optional

<b>07033</b> Aanhangerkoppeling Ringfeder D=13,7	<b>08027</b> Aanhangerkoppeling Rockinger D=20,0
<b>07034</b> Aanhangerkoppeling Ringfeder D=20,0	<b>04659</b> Kabel volgw., EBS
<b>08026</b> Aanhangerkoppeling Rockinger D=13,0	

## OPBOUW EN VOORBEREIDINGEN VOOR HET OPBOUWEN

Applicatieconnector in chassis.

### Optional

<b>02729</b> Applicatieconnector Plug & Play	<b>08121</b> Toepassing laadklep
<b>09421</b> Extra reservebedrading	

## PTO

### Optional

<b>16148</b> PTO-typen en posities
------------------------------------

## 24V-ACCESSOIREVOEDING

Dynamo 110 A, accu's 2x 140 Ah..

### Optional

<b>04492</b> Dynamo 130 A	<b>07671</b> Accu's 2x210 Ah AGM C-type
<b>08775</b> Dynamo 150 A	<b>06440</b> Accu's 2x230 Ah
<b>08797</b> Accu's 2x175 Ah	

## TOTAAL VOERTUIGGEWICHT EN TREINGEWICHT

Chassisgewicht-gerelat. technisch GVM max 27000 kg; Aandrijflijn-gerelateerd max. GCM 38000kg klasse 2.

### Optional

<b>00209</b> Aandrijflijn-gerelateerd max. GCM 40000 kg klasse 3	<b>00939</b> Aandrijflijn-gerelateerd max. GCM 56000kg klasse 2
<b>03673</b> Aandrijflijn-gerelateerd max. GCM 44000kg klasse 2	<b>00818</b> Aandrijflijn-gerelateerd max. GCM 60000kg klasse 3
<b>03675</b> Aandrijflijn-gerelateerd max. GCM 50000kg klasse 3	

## TOEPASSINGSCONDITIES

Luchtinlaat vóór.

### Optional

<b>02260</b> Extra cabine-isolatie	<b>06614</b> Anti-stofschild
<b>03648</b> Luchtinlaat hoog met cycloonfilter	<b>06620</b> Anti-stofopwaaischild + insectenscherm

## SERVICE EN ONDERHOUD

Warranty Plus - Aandrijflijn, omvat 1 jaar volledige voertuigarantie op het voertuig zoals het wordt geleverd door de OEM (excl. echte slijtdelen), in het 2e en 3e jaar tot 300.000 km op aandrijflijn en 1 jaar op pech.; ITS service.

### Optional

<b>08311</b> Service-interval: verlengd
---

## AFLEVERING VOERTUIG

Minimumgereedschapset.

### Optional

<b>07569</b> Krik
-------------------

## OPTIEPAKKETTEN


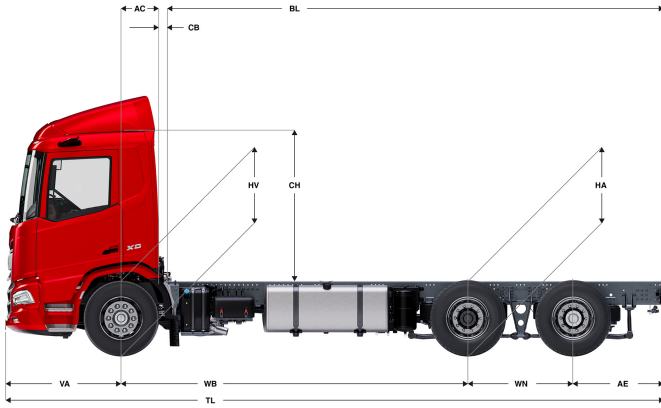
### Optional

<b>17448</b> Safety Pack NGD	<b>17595</b> Executive Pack XD/XF
------------------------------	-----------------------------------

Go to [DAF.com](https://www.daf.com) to configure your own perfect DAF.

# XD 300

## FAS 6X2 Bakwagen, sleepas met dubbele montage



	Wheelbase - AE		Unladen weight <sup>1)</sup>			Gross Carrying Capacity			Variable dimensions									
	WB	AE <sup>5)</sup>	Front	Rear	Total	Front	Rear	Total	AC	CB <sup>6)</sup>	CH	BL <sup>7)</sup>	BL	TL	HA <sup>8)</sup>	HA <sup>9)</sup>	TK <sup>10)</sup>	TW <sup>11)</sup>
DAY CAB	3,80	2,05	4964	3079	8044	3036	16921	17956	0,50	0,07	2,77	6,18	7,36	8,78	1,02	0,99	14,93	16,34
	4,20	2,40	4958	3175	8133	3042	16825	17867	0,50	0,07	2,77	6,84	8,14	9,53	1,02	0,99	15,97	17,40
	4,40	2,55	4964	3240	8203	3036	16760	17797	0,50	0,07	2,77	7,18	8,52	9,88	1,02	0,99	16,49	17,92
	4,60	2,75	4942	3234	8176	3058	16766	17824	0,50	0,07	2,82	7,50	8,91	10,28	0,97	0,94	17,01	18,45
	4,80	2,90	4924	3261	8185	3076	16739	17815	0,50	0,07	2,82	7,82	9,29	10,63	0,97	0,94	17,53	18,98
	5,05	2,90	4928	3276	8204	3072	16724	17796	0,50	0,07	2,82	8,24	9,77	10,88	0,97	0,94	18,19	19,64
	5,30	2,90	4937	3292	8228	3063	16708	17772	0,50	0,07	2,82	8,66	10,27	11,13	0,97	0,94	18,84	20,30
5,60	2,85	4985	3383	8367	3015	16617	17633	0,50	0,07	2,77	9,18	10,89	11,38	1,02	0,99	19,63	21,10	
5,90	2,80	4999	3394	8392	3001	16606	17608	0,50	0,07	2,77	9,69	11,49	11,63	1,02	1,00	20,41	21,89	
SLEEPER CAB	WB	AE <sup>5)</sup>	Front	Rear	Total	Front	Rear	Total	AC	CB <sup>6)</sup>	CH	BL <sup>7)</sup>	BL	TL	HA <sup>8)</sup>	HA <sup>9)</sup>	TK <sup>10)</sup>	TW <sup>11)</sup>
	4,20	2,40	5081	3179	8260	2919	16821	17740	0,83	0,07	2,77	6,23	7,53	9,53	1,02	0,99	15,97	17,40
	4,40	2,55	5087	3243	8330	2913	16757	17670	0,83	0,07	2,77	6,56	7,93	9,88	1,02	0,99	16,49	17,92
	4,60	2,75	5066	3237	8303	2934	16763	17697	0,83	0,07	2,82	6,90	8,31	10,28	0,97	0,94	17,01	18,45
	4,80	2,90	5047	3264	8312	2953	16736	17688	0,83	0,07	2,82	7,22	8,70	10,63	0,97	0,94	17,53	18,98
	5,05	2,90	5052	3279	8331	2948	16721	17669	0,83	0,07	2,82	7,65	9,19	10,88	0,97	0,94	18,19	19,64
	5,30	2,90	5060	3295	8355	2940	16705	17645	0,83	0,07	2,82	8,06	9,68	11,13	0,97	0,94	18,84	20,30
5,60	2,85	5109	3385	8494	2891	16615	17506	0,83	0,07	2,77	8,58	10,30	11,38	1,02	0,99	19,63	21,10	
5,90	2,80	5123	3396	8519	2877	16604	17481	0,83	0,07	2,77	9,10	10,90	11,63	1,02	0,99	20,41	21,89	
SLEEPER HIGH CAB	WB	AE <sup>5)</sup>	Front	Rear	Total	Front	Rear	Total	AC	CB <sup>6)</sup>	CH	BL <sup>7)</sup>	BL	TL	HA <sup>8)</sup>	HA <sup>9)</sup>	TK <sup>10)</sup>	TW <sup>11)</sup>
	4,20	2,40	5052	3175	8227	2948	16825	17773	0,83	0,07	2,63	6,23	7,52	9,53	1,02	0,99	15,97	17,40
	4,40	2,55	5058	3239	8297	2942	16761	17703	0,83	0,07	2,63	6,55	7,92	9,88	1,02	0,99	16,49	17,92
	4,60	2,75	5036	3233	8269	2964	16767	17731	0,83	0,07	2,68	6,88	8,30	10,28	0,97	0,94	17,01	18,45
	4,80	2,90	5018	3260	8278	2982	16740	17722	0,83	0,07	2,68	7,21	8,68	10,63	0,97	0,94	17,53	18,98
	5,05	2,90	5023	3274	8297	2977	16726	17703	0,83	0,07	2,68	7,63	9,17	10,88	0,97	0,94	18,19	19,64
	5,30	2,90	5031	3290	8322	2969	16710	17678	0,83	0,07	2,68	8,05	9,67	11,13	0,97	0,94	18,84	20,30
5,60	2,85	5080	3381	8461	2920	16619	17539	0,83	0,07	2,63	8,58	10,28	11,38	1,02	0,99	19,63	21,10	
5,90	2,80	5094	3392	8486	2906	16608	17514	0,83	0,07	2,63	9,08	10,89	11,63	1,02	0,99	20,41	21,89	

OTHER DIMENSIONS VA: 1,53 WN: 1,40 HV<sup>12)</sup>: 0,97 HV<sup>13)</sup>: 0,93 RB: 0,79 SB: 1,82 TB<sup>14)</sup>: 2,48

- GVM in overeenstemming met registratie documenten.
- GCM in overeenstemming met registratie documenten.
- Asbelasting bij standaardbandmaat.
- Chassis en cabine gewicht met: standaard specificatie, 306 liter brandstof, 41 liter AdBlue® en chauffeur van 75 kg, tolerantie ± 3%. Het wijzigen van de specificatie kan grote gevolgen hebben voor het voertuiggewicht.
- Andere AE-maten zijn voor de meeste WB beschikbaar. Pas de overhang aan de achterkant op de berekende opbouw lengte aan.
- Getoonde CB maat is gebaseerd op standaard luchtinlaat en/of uitlaat.
- Baklengte gebaseerd op gelijkmatig verdeelde belasting en standaard uitvoering.
- Hoogte, in onbeladen toestand, ter plaatse van hart aangedreven as (sleepas naar beneden)
- Hoogte, in beladen toestand, ter plaatse van hart aangedreven as.
- TK = draaicirkel over de buitenzijde van de wielen
- TW = draaicirkel over de bumper
- Hoogte, in onbeladen toestand, ter plaatse van hart vooras(sen).
- Hoogte, in beladen toestand, ter plaatse van hart vooras(sen).
- TB is de totale breedte aan de achterzijde. (Bij het midden van de vooras 255).

Depending on the vehicle configuration a specific option may not be possible. The availability and specification of this vehicle may differ per country. For further information please contact the DAF organisation. Pictures and technical illustrations are not binding in detail and can differ from the standard specification. Subject to modification without prior notice.